

УСТРОЙСТВО ПОДАЧИ СМАЗКИ К ГРЕБНЮ КОЛЕСА

ШИНА РЕЛЬСОСМАЗЫВАТЕЛЯ

ЗАДАЧИ

- Доставка смазки от распределителя до головки рельса
 - Точно дозированное распределение смазки во всех 12-ти отверстиях
 - Наличие щетки для удержания смазки и более равномерного распределения по всей длине шины
 - Отсутствие трубопроводов для исключения риска разрыва трубы
-

РЕШЕНИЯ

- Длина шины 1200 мм - оптимальное распределение смазки
- Количество выходов смазки – 12 (Двенадцать)
- Каналы выполнены фрезерованием – нет риска повреждения
- Сменные щетки для удержания смазки в пятне контакта
- Специальный профиль для исключения падения смазки и загрязнения окружающей среды
- Уплотнение для плотного прижима шины к головке рельса
- Крепление шины к подошве рельса с помощью закаленных шпилек
- Порошковая покраска – гарантия длительной эксплуатации без следов коррозии
- Датчик счета колесных пар – ТЭКО, производства РФ
- Гарантия – 12 (Двенадцать) месяцев

ЩЕТКА И ПРОФИЛЬ ДЛЯ УДЕРЖАНИЯ СМАЗКИ



ВЫХОДЫ ДЛЯ СМАЗКИ




ОБЩИЙ ВИД



МЕСТО КРЕПЛЕНИЯ РАСПРЕДЕЛИТЕЛЯ




КРЕПЕЖ ШИНЫ К ПОДОШВЕ РЕЛЬСА




КРЕПЕЖ ШИНЫ К ПОДОШВЕ РЕЛЬСА



ВИД СВЕРХУ




МЕСТО КРЕПЛЕНИЯ РАСПРЕДЕЛИТЕЛЯ




ДАТЧИК СЧЕТА КОЛЕСНЫХ ПАР С КРЕПЛЕНИЕМ



ДАТЧИК СЧЕТА КОЛЕСНЫХ ПАР С КРЕПЛЕНИЕМ



КОМПЛЕКТ ДЛЯ РЕЛЬСОСМАЗЫВАТЕЛЯ



СПАСИБО ЗА ВНИМАНИЕ!

